



## Manuel de l'utilisateur.rice du réseau STARS4SD





## Partenaires

KENTRO MERIMNAS OIKOGENEIAS KAI PAIDIOU, Grèce

Amazing Youth, Grèce

KMOP Policy Center, Belgique

CESIE, Italie

SÜDWIND VEREIN FÜR ENTWICKLUNGSPOLITIK UND GLOBALE GERECHTIGKEIT, Autriche

FUTURE IN PERSPECTIVE, Irlande

CENTRE FOR ADVANCEMENT OF RESEARCH AND DEVELOPMENT IN EDUCATIONAL  
TECHNOLOGY – CARDET, Chypre



## Table des matières

1. Introduction .....	3
2. Inscription et création d'un compte .....	4
3. Sélection de la langue .....	5
4. Aperçu du tableau de bord .....	6
5. Outil d'auto-évaluation .....	7
6. Prix .....	8
7. Les membres .....	9
8. Forums .....	10
9. Contact .....	11
10. Sélecteur de langue .....	12
11. Commutateur de mode lumière/obscurité .....	13
12. Messages privés et notifications .....	14
13. Interagir avec d'autres utilisateur.rice.s.....	15

# 1. Introduction

Bienvenue dans le manuel d'utilisation du **réseau STARS4SD** ! Ce document fournit une vue d'ensemble des caractéristiques et des fonctionnalités de notre réseau. Notre réseau est disponible en cinq langues : anglais, allemand, grec, italien et français. Les entreprises qui se sont adaptées aux 17 objectifs de développement durable des Nations unies peuvent s'inscrire au réseau, remplir un formulaire avec leurs coordonnées et utiliser notre outil d'auto-évaluation gratuit. En exploitant cet outil, les entreprises peuvent répondre à un questionnaire et gagner des points et des badges en fonction de leurs résultats.

STARS4SD  
Fostering youth entrepreneurship  
through Sustainable Development Goals

Prix STARS4SD · Membres · Forums · Contact · Français ·

En vue de soutenir les jeunes entrepreneurs dans la réalisation des Objectifs de Développement Durable grâce à un projet de système de certification par les pairs

Se connecter à votre compte

Nom d'utilisateur

Votre mot de passe

Souviens-toi de moi  J'ai oublié mon mot de passe

Se connecter

Vous n'avez pas de compte? S'inscrire maintenant

Besoin de plus de détails? Téléchargez notre manuel d'utilisation [ici](#).



## 2. Inscription et création d'un compte

Pour accéder aux fonctionnalités de notre réseau, vous devez vous inscrire et créer un compte. Suivez les étapes suivantes pour commencer :

1. Visitez le site web de notre réseau.
2. Cliquez sur "S'inscrire".
3. Remplissez les informations requises dans le formulaire d'inscription, y compris les coordonnées de votre entreprise et les coordonnées de contact.
4. Choisissez un mot de passe sécurisé pour votre compte.
5. Compléter le processus d'enregistrement.

Une fois que vous vous êtes inscrit.e avec succès, vous pouvez vous connecter à votre compte à l'aide de vos identifiants.

### 3. Sélection de la langue

Notre réseau prend en charge plusieurs langues. Pour passer d'une langue à l'autre, utilisez le sélecteur de langue situé dans le menu. Cliquez sur l'icône de la langue et choisissez la langue souhaitée parmi les options disponibles. L'interface et le contenu du réseau seront traduits en conséquence.



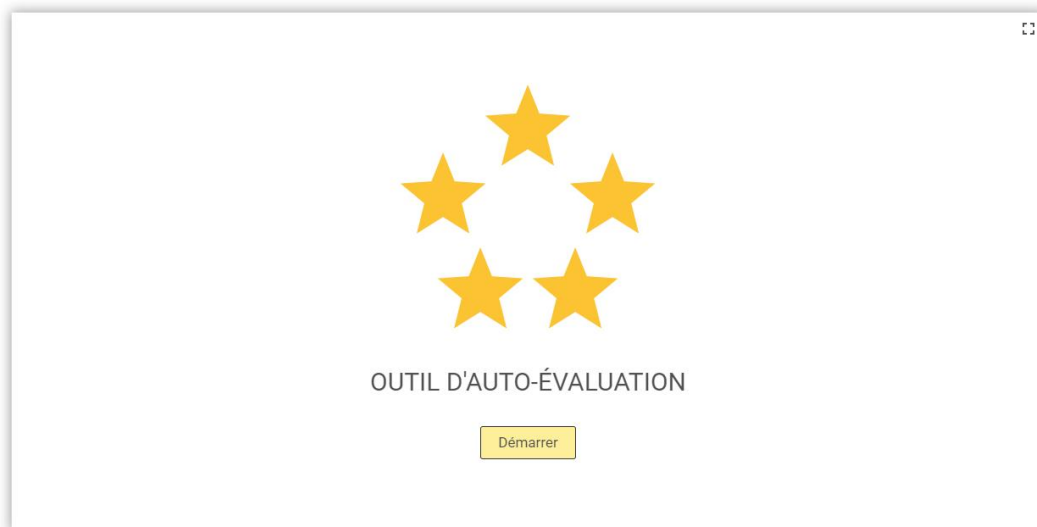
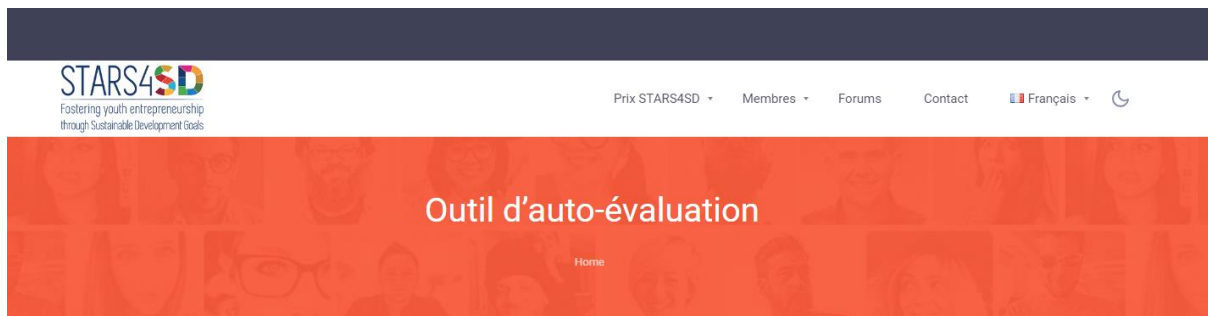


## 4. Aperçu du tableau de bord

Une fois connecté.e, vous serez dirigé.e vers votre tableau de bord. Le tableau de bord fournit une vue d'ensemble des informations relatives à votre compte, y compris le score d'auto-évaluation de votre entreprise, les badges obtenus et les notifications récentes. À partir du tableau de bord, vous pouvez accéder à diverses sections et fonctionnalités du réseau.

## 5. Outil d'auto-évaluation

Une fois connecté.e, vous trouverez l'outil d'auto-évaluation sur la page d'accueil. Vous pouvez également y accéder en cliquant sur « GO to your Profile Page » et ensuite sur l'onglet « Self-Assessment ». Il est important de garder en tête que l'outil d'auto-évaluation ne peut être complété qu'une seule fois par les utilisateur.ice.s, sans interruption. Pour tout problème, veuillez nous contacter en utilisant la session de contact.







## 6. Prix

La section "Prix" récompense les entreprises qui se sont distinguées par leurs pratiques durables. Elle se compose de deux sous-menus : Appel à candidatures et Lignes directrices pour les candidatures.

- **Appel ouvert** : Cette section présente l'appel ouvert pour ce prix et cette reconnaissance spécifiques. Les entreprises peuvent poser leur candidature en suivant les lignes directrices fournies.
- **Lignes directrices pour les candidatures** : Vous trouverez ici des instructions détaillées sur la manière de poser votre candidature au prix et à la reconnaissance au sein du réseau. Lisez attentivement les lignes directrices avant de soumettre votre candidature.



## 7. Les membres

La section Membres vous permet d'explorer et d'entrer en contact avec d'autres membres du réseau.

- **Profils d'utilisateur.rice.s** : Parcourez les profils d'autres entreprises enregistrées. Découvrez leurs pratiques durables, leurs réalisations et leurs coordonnées.



## 8. Forums

La section Forums permet aux utilisateur.rice.s de s'engager aux discussions, de partager des connaissances et de demander des conseils à la communauté (uniquement en anglais).



- **Catégories de forums** : Explorez différentes catégories de forums basées sur des sujets ou des intérêts spécifiques. Cliquez sur une catégorie pour afficher les discussions disponibles.
- **Créer des fils de discussion et y participer** : Les utilisateur.rice.s peuvent créer de nouveaux fils de discussion pour lancer des discussions ou participer à des fils de discussion existants en postant des réponses. Veillez à respecter les lignes directrices de la communauté et à maintenir un dialogue respectueux et constructif.



## 9. Contact

Si vous avez des questions, des préoccupations ou des commentaires, vous pouvez nous contacter en utilisant la section Contact. Veuillez remplir le formulaire de contact avec les informations pertinentes et envoyez votre message. Notre équipe d'assistance répondra à votre demande dans les plus brefs délais.

**STARS4SD**  
Fostering youth entrepreneurship  
through Sustainable Development Goals

Prix STARS4SD ▾ Membres ▾ Forums Contact  Français ▾ 

### Stars4SD Contact

Pour toute question générale concernant les Prix STARS4SD, vous pouvez envoyer un e-mail à l'adresse suivante: [info@stars4sd.eu](mailto:info@stars4sd.eu)

Vous pouvez contacter l'équipe de STARS4SD en Autriche à l'adresse suivante: [olivia.tischler@suedwind.at](mailto:olivia.tischler@suedwind.at)

Vous pouvez contacter l'équipe de STARS4SD à Bruxelles à l'adresse suivante: [pajollari.e@kmop.org](mailto:pajollari.e@kmop.org)

Vous pouvez contacter l'équipe de STARS4SD à Chypre à l'adresse suivante: [eleonora.chrysanthi@innovade.eu](mailto:eleonora.chrysanthi@innovade.eu)

Vous pouvez contacter l'équipe de STARS4SD en Grèce à l'adresse suivante: [stars4sd-project@kmop.org](mailto:stars4sd-project@kmop.org)

Vous pouvez contacter l'équipe de STARS4SD en Italie à l'adresse suivante: [aurelia.schera@cesie.org](mailto:aurelia.schera@cesie.org)

Vous pouvez contacter l'équipe de STARS4SD en Irlande à l'adresse suivante: [alex@fifpl.ie](mailto:alex@fifpl.ie)

Nom \*

Nom de famille \*

Email \*

Sujet \*

Votre message \*



## 10. Sélecteur de langue

Le sélecteur de langue vous permet de changer la langue de l'interface réseau. Cliquez sur l'icône de la langue dans le menu et choisissez votre langue préférée parmi les options disponibles.



## 11. Commutateur de mode lumière/obscurité

Le sélecteur de mode clair/foncé vous permet de basculer entre les thèmes clair et foncé de l'interface réseau. Cliquez sur l'icône du sélecteur de mode clair/foncé dans le menu pour passer d'un mode à l'autre selon vos préférences.



## 12. Messages privés et notifications

Le menu secondaire situé dans le coin en haut à droite vous permet d'accéder aux messages privés et aux notifications liées à votre compte. Cliquez sur les icônes correspondantes pour consulter et gérer vos messages et notifications.



## 13. Interagir avec d'autres utilisateur.rice.s

Notre réseau encourage les utilisateur.rice.s à interagir et à s'engager les uns avec les autres. Voici quelques moyens de vous relier avec d'autres membres :

- **Comparaison des scores et des badges** : Comparez vos scores d'auto-évaluation et les badges obtenus avec les autres membres du réseau. Découvrez leurs pratiques et leurs réalisations en matière de développement durable.
- **Explorer les informations des autres membres** : Visitez les profils des autres membres du réseau pour en savoir plus sur leurs entreprises, leurs coordonnées et leurs contributions au développement durable.
- **Communication sur le forum** : Utilisez la section forum pour participer à des discussions, partager des connaissances et collaborer avec d'autres membres. Apportez vos idées et profitez de la sagesse collective du réseau.





Nous vous félicitons de faire partie de notre réseau ! Nous espérons que ce manuel d'utilisation vous aidera à naviguer et à utiliser efficacement les fonctionnalités de notre plateforme. Si vous avez d'autres questions ou si vous avez besoin d'aide, n'hésitez pas à contacter notre équipe d'assistance.

Bonne mise en réseau !

